

PİYASA YORUMU

ARAŞTIRMA

 **HALKYATIRIM**

halkyatirim.com.tr | 444 42 55

Teknoloji sektörü önderliğinde ABD piyasalarında alıcılı seyir izlendi

Dün piyasalarda neler oldu?

Teknoloji sektörü önderliğinde ABD piyasalarında alıcılı seyir izlendi. Qualcomm ve Apple arasında 5G çiplerinin tedariki için 2026 yılına kadar devam edecek bir anlaşmaya imza atılması haberi teknoloji sektöründeki alımları destekledi. Söz konusu anlaşmanın bu yıl sona ermesi bekleniyordu. Haber sonrasında, Qualcomm hissesinde %4,14 artış gerçekleşti. Appple hissesinde ise %1'e yakın yükselişler takip edildi.

ABD yatırım bankası Morgan Stanley, Tesla'nın 12 aylık fiyat hedefi için yeni bir değerlendirmede bulundu. Banka, Dojo süper bilgisayarı, robotaksi ve ağ hizmetlerinin daha hızlı benimsenmesiyle elektrikli araç üreticisinin piyasa değerinin 500 milyar dolar artabileceğini öngördü. Böylece hisse için tavsiye "ağırlığı yükselt" ve hedef fiyat 400 dolara (%60 getiri potansiyeli) yükseltildi. Rapor sonrasında Tesla hissesinde %10 yükseliş takip edildi.

ABD hisse senedi endeksleri cephesinde S&P 500 endeksi %0,67 artışla 4.487 seviyesinden kapanırken; S&P 500 endeksinde en yüksek değer kazançları %2,77 ile dayanıklı tüketim, en yüksek değer kaybı ise %1,31 ile enerji sektöründe gözlemlendi. Nasdaq endeksi %1,14 değer kazanarak 13.917, Dow Jones endeksi ise % 0,25 artışla 34.663 seviyesinden kapandı.

Avrupa piyasalarında ılımlı alıcılı görünüm takip edildi. Almanya'da Dax endeksi %0,36 artışla 15.800 puana yükselirken, Fransa'da CAC40 endeksi %0,52 artışla 7.278 seviyesinden kapandı. İngiltere'de ise FTSE100 endeksi %0,25 artışla 7.496 seviyesine yükseldi.

Faiz beklentilerine hassasiyeti yüksek olan iki yıllık ABD tahvil faizleri %4,99 seviyesine inerken, 10 yıllık tahvil faizleri %4,28 seviyesine yükseldi. VIX endeksi ise 0,04 puan azalışla 13,80 seviyesine geriledi.

Bugün ne bekliyoruz?

Bugün Asya piyasalarında genel olarak satıcılı seyir takip ediliyor. Bu çerçevede Shanghai endeksi %0,04, KOSPI endeksi %0,60, Nifty 50 endeksi %0,29, Hang Seng %0,33 satıcılı seyir izlerken,

Nikkei endeksi %0,68 alıcılı seyir takip ediyoruz.

ABD vadeliiler cephesinde ise hafif satıcılı bir görünüm hakim.

Bugün İngiltere'de işsizlik başvuruları değişimi, ortalama saatlik kazançlar ve işsizlik oranı verileri takibimizde olacak. Euro bölgesinde Zew Beklenti Zew Beklenti Anketi ve Amerika'da NYFIB küçük işletme endeksi verisi takip edilecek

Gelecek gündemde neler var?

Yarın Japonya'da ÜFE verisi açıklanacak. ABD'de ise Ağustos ayı TÜFE, MBA mortgage başvuruları ve reel saatlik ortalama kazançlar verisi açıklanıyor olacak. Beklentiler TÜFE'nin yıllık bazda %3,6 artış göstermesi yönünde bulunurken, bir önceki veri %3,2 seviyesinde açıklanmıştı. Ayrıca yarın Euro bölgesinde Temmuz ayı sanayi üretimi verisi açıklanıyor olacak. Beklentiler verinin aylık bazda %0,7, yıllık %0,4 daralması yönünde bulunurken, bir önceki veri ise aylık bazda %0,5 artış, yıllık bazda ise %1,2 azalış yaşanmıştı. Perşembe gününün ise en önemli gündem maddesi ise ECB faiz kararı ve başkan Lagarde'ın açıklaması olacak. Beklentiler faizin %4,25 seviyesinde kalınması yönünde bulunuyor. Aynı gün ABD'de Ağustos ayı perakende satışlar ve ÜFE verisi takip edilecek. Beklentiler perakende satışların aylık bazda %0,1 artış göstermesi yönünde bulunurken, bir önceki veri %0,7 artış olarak açıklanmıştı. ÜFE'nin ise aylık bazda %0,4 artış göstermesi beklenirken, bir önceki veri %0,3 artış olarak açıklanmıştı. Cuma günü ise Empire imalat verisi takip edilecek.

ABD Piyasaları

Değişimler	Kapanış	Günlük değ.	Haftalık değ.	Aylık değ.	Yıllık değ.
Dow Jones	34,663.7	▲ 0.25%	▼ -0.50%	▼ -1.46%	▲ 4.34%
Nasdaq	13,917.9	▲ 1.14%	▼ -0.81%	▲ 1.43%	▲ 32.83%
S&P 500 Vadeli*	4,484.5	▼ -0.13%	▼ -0.82%	▼ -0.03%	▲ 15.83%

Avrupa Piyasaları

Değişimler	Kapanış	Günlük değ.	Haftalık değ.	Aylık değ.	Yıllık değ.
Dax	15,801.0	▲ 0.39%	▼ -0.25%	▼ -1.22%	▲ 12.29%
FTSE 100	7,496.9	▲ 0.25%	▲ 0.43%	▼ -1.60%	▼ -0.21%
MSCI Europe	1,876.4	▲ 0.63%	▼ -0.91%	▼ -4.02%	▲ 7.05%

Asya Piyasaları ve Asya GOÜ Piyasaları

Değişimler	Kapanış	Günlük değ.	Haftalık değ.	Aylık değ.	Yıllık değ.
Shanghai Bileşik*	3,136.5	▼ -0.20%	▲ 0.11%	▼ -3.63%	▲ 2.04%
Kospi	2,542.5	▼ -0.56%	▼ -0.54%	▼ -2.27%	▲ 13.69%
Hong Kong*	18,047.6	▼ -0.27%	▼ -1.82%	▼ -6.24%	▼ -8.58%
S&P BSE Sensex - Hindistan	67,083.3	▼ -0.17%	▲ 2.59%	▲ 2.12%	▲ 9.73%
IDX Composite - Endonezya	6,942.3	▼ -0.30%	▼ -0.51%	▲ 0.71%	▲ 1.20%
TAIEX - Tayvan	16,564.5	▲ 0.80%	▼ -0.48%	▼ -0.42%	▲ 17.60%
MSCI GOU Asya	524.2	▲ 0.25%	▼ -0.56%	▼ -2.73%	▲ 2.08%

Diğer Gelişmekte Olan Ülke Piyasaları

Değişimler	Kapanış	Günlük değ.	Haftalık değ.	Aylık değ.	Yıllık değ.
BIST 100 - Türkiye	8,146.5	▼ -2.15%	▲ 1.12%	▲ 9.47%	▲ 48.74%
MOEX - Rusya	3,122.4	▼ -0.65%	▼ -3.37%	▼ -1.05%	▲ 45.43%
WIG - Polonya	66,466.1	▼ -0.11%	▼ -3.70%	▼ -5.73%	▲ 15.32%
Prag SE - Prag	1,329.9	▲ 0.62%	▼ -0.80%	▼ -2.65%	▲ 10.28%
S&P/BMV IPC - Meksika	52,267.5	▼ -0.45%	▼ -1.65%	▼ -1.83%	▲ 5.55%
Merval - Arjantin	514,073.8	▼ -3.47%	▼ -21.35%	▲ 7.04%	▲ 157.86%
Tel Aviv 35 - İsrail	1,845.1	▲ 0.93%	▼ -0.08%	▼ -2.29%	▲ 2.68%
Tedavul All - Suudi Arabistan	11,235.1	▲ 0.73%	▼ -2.23%	▼ -1.65%	▲ 7.22%
FTSE/JSE All - Endonezya	74,106.2	▲ 0.62%	▼ -0.91%	▼ -4.69%	▲ 0.69%
DFM General - Birleşik Arap Emirlikleri	4,070.2	▲ 0.07%	▼ -0.31%	▲ 0.53%	▲ 22.27%

*Haftalık değişim, önceki haftanın son işlem günü; aylık değişim, önceki ayın son işlem günü; yıllık değişim ise yılın son işlem gününe göre değişimi ifade eder.

Küresel piyasalarda gözlenen satıcı seyrin etkisiyle endekste baskı devam edebilir

Dün piyasalarda neler oldu?

Güne %0,72 yükselişle 8.385 puandan başlangıç yapan endeks, gün boyunca genel olarak satıcı seyrin etkisiyle izledi. Endekste gün içi en yüksek 8.403, en düşük ise 8.127 seviyesi görüldü. Endeks kapanışını %2,15 azalışla 8.146 puan seviyesinden yaptı. Toplam işlem hacmi ise %11 artışla 152,7 milyar TL seviyesinde gerçekleşti. Sanayi endeksi %0,30 yükselirken, bankacılık endeksi %0,78 değer kaybetti. Sanayi endeksinde işlem hacmi 85,5 milyar TL seviyesinde olurken, bankacılık endeksinde 22,9 milyar TL seviyesinde hacim gerçekleşti.

Bugün ne bekliyoruz?

Küresel piyasalarda gözlenen satıcı seyrin etkisiyle endekste baskı devam edebilir.

Bugün yurt içinde açıklanacak makro veri bulunmuyor.

Gelecek gündemde neler var?

Cuma günü, yurt içinde konut satışları, merkezi yönetim bütçe dengesi ve 12 aylık enflasyon beklentisi verileri takip edilecek. Konut satışları bir önceki veride 109.5K seviyesinde olarak açıklanmış olup, yıllık bazda %16,7 azalış göstermişti. Bütçe dengesi ise bir önceki veride 48.6 milyar TL olarak açıklandı. Enflasyon beklentisi ise bir önceki veride %42,01 seviyesinde açıklanmıştı.

BIST Verileri

Endeksler	BIST 100	BIST Banka	BIST Sınai
Kapanış	8,146.5	7,824.2	13,162.0
Günlük Değ.	▼ -2.15%	▼ -5.51%	▼ -1.58%
Haftalık Değ.	▲ 0.06%	▲ 1.14%	▲ 0.35%
Yıllık Değ.	▲ 47.87%	▲ 55.62%	▲ 47.82%
Hacim (milyar TL)	152.7	23.0	85.5
Günlük Değ.	▲ 11.48%	▲ 14.44%	▲ 4.97%
3 Aylık Ortalama Hacim (milyar TL)	128.8	21.6	68.6
Günlük Değ. - 3 Aylık Ort.	▲ 18.54%	▲ 6.51%	▲ 24.65%

*Haftalık değişim, önceki haftanın son işlem günü; yıllık değişim ise yılın son işlem gününe göre değişimi ifade eder.

Türkiye Kapanışının Ardından Piyasalar

	Türkiye Kapanışı	Türkiye Açılışı Öncesi	Değişim
\$/TL	26.8788	26.8450	▼ -0.13%
€/Ş	1.0744	1.0737	▼ -0.07%
\$/₺	146.50	146.83	▲ 0.23%
Altın	1,921.3	1,919.9	▼ -0.07%

*Türkiye Açılışı Öncesi için belirtilen rakamlar, bir önceki günün kapanış verileridir.

Türkiye - Ülke Risk Primleri (CDS)

Değişimler	11/09/23	Günlük değ.	Haftalık değ.	Aylık değ.	Yıllık değ.
Türkiye 2 Yıllık	246.0	● 1.22%	● -2.76%	● -20.7%	● -60.8%
Türkiye 5 Yıllık	375.4	● 0.77%	● -0.80%	● -9.4%	● -44.5%
Türkiye 10 Yıllık	446.1	● 0.70%	● -0.07%	● -1.7%	● -30.2%

Tahvil ve Döviz Piyasasında Fiyatlamalar

Veri akışının zayıf olduğu haftanın son işlem gününde, küresel tarafta Almanya enflasyon verisi yıllık bazda %6,4 ile beklentiler dahilinde açıklandı. Veri sonrası tahvil piyasalarında sakin seyir izlendi. Gün içinde ABD 10 yıllık tahvil faizi 2 bp artışla %4,26, Almanya 10 yıllık tahvil faizi yatay seyirle %2,61, İngiltere 10 yıllık tahvil faizi 1 bp azalışla %4,43'den işlem gördü.

Türkiye'nin 5 yıllık CDS risk primi 5 bp azalışla 380 bp'a gerilerken, Eylül 2033 vadeli 10 yıllık Eurobond faizi 5 bp azalışla %8,32 seviyesine geriledi.

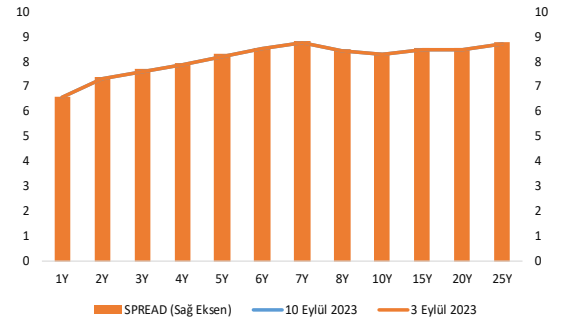
Döviz tarafında, dolar Japon Yen'i hariç majör para birimlerine karşı değer kaybederken, Euro / Dolar paritesi 1,07 seviyesinden işlem gördü. Dolar Endeksi 105,09 seviyesine yükselirken, Dolar / TL kuru ise 26,85 seviyesinden haftayı tamamladı.

Yurt içi tarafta, geçen Cuma günü Fitch Türkiye'nin kredi notunu 'B' olarak belirlerken not görünümünü negatiften durağana yükseltti. TL tahvillerde satıcılı seyir izlenirken, Ekim 2025 vadeli 2 yıllık gösterge tahvil faizi 39 bp artışla %23,49, 10 yıllık tahvil faizi ise 34 bp artışla %23,79 seviyesinden günü tamamladı. BIST Kesin Alım Satım Pazarında TÜFE'ye endeksli kıymetlere yoğunlaşma olurken işlem hacmi 2,5 milyar TL'ye geriledi. Hazine, bugün Ekim 2025 vadeli Sabit Kuponlu tahvilin yeniden yeniden ihracını gerçekleştirecek.

TL likidite tarafında TCMB'nin haftalık repo fonlama tutarı önceki haftaya göre 13 milyar azalarak 76 milyar TL'ye, swap fonlaması ise 5 milyar TL artışla 1 trilyon 329 milyar TL'ye yükseldi.

Ülkeler	Son Getiri (%)	Net Değişim		
		Günlük	Haftalık	Ybb
Türkiye	8.32	-0.05	0.10	-0.60
ABD	4.26	0.02	0.08	0.39
İngiltere	4.43	-0.01	0.00	0.76
Almanya	2.61	0.00	0.07	0.04
Fransa	3.14	-0.03	0.06	0.03
İspanya	3.64	-0.02	0.08	0.02
İtalya	4.35	-0.01	0.11	-0.36

Verim Eğrisi (\$) & Haftalık Değişim



Gelişmekte Olan Ülke Para Birimleri	Son Fiyat	Değişim (%)		
		Günlük	Haftalık	Ybb
Türk Lirası	26.85	0.05	0.44	43.51
G. Afrika Randı	19.13	-0.22	1.49	12.45
Rus Rublesi	97.93	-0.58	1.58	33.23
Meksika Pesosu	17.59	-0.10	2.93	-9.73
Kore Wonu	1,336	0.11	1.36	6.15
Hindistan Rupee	83.04	-0.11	0.39	0.42
Endonezya Rupia	15,381	0.22	0.81	-0.93
Macar Forinti	360.01	-0.48	0.97	-3.50
Brezilya Reali	4.99	0.15	0.75	-5.71

TL Piyasa Faiz Oranları (%)	
Politika Faizi (Haftalık Borç verme)	25.00
Gecelik Borç Al. /Borç Ver. Faizi	23.50 / 26.50
Geç Lik. Pen. Borç Verme Faizi	18.00
TCMB Ağır. Ort. Fon.	25.11
TLREF	26.28
TCMB Toplantı Tarihi	21 Eylül 2023

Yurt İçi Haberler

Sanayi üretimi verilerinde işgünü etkisiyle farklılaşma Temmuz'da da devam etti. Temmuz ayında da, önceki aylara benzer ve iş günü etkisine bağlı olarak, arındırılmış ve arındırılmamış verilerde farklılaşma görünümü korundu. Arındırılmamış verilerde yıllık %18,7 yükseliş gözlenirken; arındırılmış rakamlarda %7,4'lük artış yaşandı. Mevsim ve takvim etkilerinden arındırılmış endeks ise, iki aylıkgüçlenme eğiliminin ardından Temmuz'da aylık bazda %0,4 geriledi. Dayanıklı tüketim ve yatırım malları sanayi üretimine güçlü desteğini sürdürürken, ara malları da yıllık artış eğilimi gösterdi. İmalat sanayiinde düzeltilmiş verilerde Temmuz'da yıllık bazda %7,4'lük artış yaşanırken; dayanıklı tüketim ve yatırım mallarında güçlü artışlar devam etti. Ana bileşen ara malları ise, geçen yıldan beri hakim olan yıllık bazda düşüş trendine ara verip yıllık artış yönüne geçti. Yüksek teknoloji ürünleri olumlu görünümünü korurken; diğer alt gruplarda da iyileşmeler gözlemlendi.

Temmuz ayında **cari denge** 5,5 milyar dolar açık vererek, Haziran sonunda 56,5 milyar dolara gerileyen (Mayıs sonunda 59,7 milyar dolar ile zirve yapmıştı) yıllık cari açığın 58,5 milyar dolara hızlanma göstermesine neden oldu. Cari açığındaki hızlanmada, dış ticaret açığındaki artış etkili olurken; turizm gelirlerinin devam eden katkısı dengelenmede sınırlı kaldı. Ancak, Ağustos ayına ait geçici verilere göre dış ticaret açığında azalma beklerken; 12 aylık cari açığın da aşağı yönde hareket edebileceğini düşünüyoruz. Turizm gelirlerinin süren güçlü katkısı da, cari dengede pozitif kalem olmaya devam ediyor. Temmuz ayında geniş tanımlı dış ticaret açığı 10,5 mlyr dolara çıkarken; Haziran ayındaki düşüşün geçici kalmasına ve önceki aylara daha benzer bir görünüm sergilemesine neden oldu. Ağustos ayına ait Gümrük Bakanlığı verileri de, dış ticaret açığının gerileme göstermesine karşın cari denge üzerinde önemli yük olmaya devam ettiğine işaret ediyor.

Yurt Dışı Haberler

Suudi Arabistan, Haziran ayı itibari ile ABD hazine tahvillerini altı yıldan fazla bir sürenin en düşük seviyesinde tutuyor. ABD Hazine Bakanlığı'ndan alınan verilere göre, Haziran ayında krallığın elinde tuttuğu hazine tahvil miktarı Mayıs ayına göre 3,2 milyar düşüşle 108,1 milyar dolar oldu. Bu rakam geçtiğimiz yılın sonunda 119,7 milyar dolar idi. Düşüş art arda 3. aylık düşüşe işaret etti. Dünyanın en büyük petrol ihracatçısının tuttuğu tahvil miktarındaki düşüş, petrol fiyatlarının geçen yılın en yüksek seviyelerinden gerilemesi ve üretimindeki kesinti nedeniyle bu yıl daha düşük ekonomik büyümeyle karşı karşıya kalmasıyla gerçekleşti.

ABD Merkez Bankası (Fed) New York Şubesi, Ağustos ayına ait Tüketici Beklentileri Anketi'nin sonuçlarını yayımladı. Yaklaşık 1.300 hane halkının katılımıyla gerçekleştirilen anketin sonuçlarına göre, gelecek 12 ayı kapsayan kısa vadeli medyan enflasyon beklentisi, Ağustos'ta 0,1 puan artışla yüzde 3,6'ya çıktı. Dört aylık düşüşün ardından yükselen kısa vadeli enflasyon beklentisi, Temmuz'da yüzde 3,5 ile Nisan 2021'den bu yana en düşük seviyesini kaydetmişti. Gelecek 3 yıllık süreci kapsayan enflasyon beklentisi 0,1 puan azalışla yüzde 2,8'e gerilerken, 5 yıllık süreci kapsayan enflasyon beklentisi ise 0,1 puanlık yükselişle yüzde 3 seviyesine ulaştı.

AB Komisyonu'nun Avrupa Ekonomik Tahminleri 2023 Yaz raporu yayımlandı. "Düşen enflasyon ve güçlü işgücü piyasasına rağmen yavaşlayan büyüme ivmesi" başlıklı raporda, AB ekonomisinin 2023'te yüzde 0,8, 2024'te yüzde 1,4, Avro Bölgesi ekonomisinin de 2023'te yüzde 0,8 ve 2024'te yüzde 1,3 büyüyeceği öngörüldü. AB Komisyonu'nun bir önceki raporunda ise, AB'nin bu yıl yüzde 1, gelecek yıl yüzde 1,7, Avro Bölgesi'nin bu yıl yüzde 1,1, gelecek yıl yüzde 1,6 büyüyeceği tahmin edilmişti. Son raporla birlikte AB ve Avro Bölgesi'nin 2023 ve 2024 büyüme beklentileri aşağı yönlü revize edilmiş oldu. Raporda, Almanya'nın bu yıl yüzde 0,4 küçüleceği, gelecek yıl yüzde 1,1 büyüyeceği, Fransa'nın bu yıl yüzde 1, gelecek yıl yüzde 1,2 büyüyeceği tahmini yer aldı. AB Komisyonu, Avro Bölgesi'ne ilişkin enflasyon beklentisini 2023 için yüzde 5,8'den 5,6'ya indirirken, 2024 için yüzde 2,8'den 2,9'a yükseltti. AB için de enflasyon öngörüsü 2023 yılında yüzde 6,7'den 6,5'e düşürülürken, 2024 için 3,1'den 3,2'ye çıkarıldı. Böylece, AB Komisyonu'nun AB ve Avro Bölgesi enflasyon beklentileri bu yıl için aşağı yönlü, gelecek yıl için de yukarı yönlü revize edildi.

Şirket Haberleri

Doğanlar Mobilya (DGNMO, Pozitif): Doğanlar Mobilya, yurt dışındaki mobilya sektöründeki büyüme hedefleri doğrultusunda; Senegal kanunlarına göre kurulmuş, D'Afric Senegal Furniture S.A ünvanlı şirketin sermayesini temsil eden payların %100'ünün Doğanlar Yatırım Holding Anonim Şirketi'nden devralınmasına ilişkin işlemlere başlanmasına karar verildiğini biliyoruz. Bugün Senegal Cumhurbaşkanı Macky Sall'in katılımı ile Şirketin Dakar'da yer alan 50.000 m2 arazi üzerinde kurulu D'Afric Senegal mobilya fabrikasının açılışı gerçekleşecek. Şirketin Senegal'de Biga Home markasıyla yatak, baza, başlık, döşemeli ürünleri üretmesi ve Senegal pazarına ilave olarak 15 Ecowas (Batı Afrika Devletleri Ekonomik Topluluğu) ülkesi ve Moritanya öncelikli olmak üzere tüm Afrika pazarına ve ABD dahil deniz aşırı ülkelere ihracat yapılması hedeflenmekte olup, şirketin ihracat odaklı büyüme stratejisini olumlu olarak değerlendiriyoruz.

Hisse Verileri		Piyasa Çarpanları	
Hisse Kodu	DGNMO	F/K	16,8
Cari Fiyat (TL)	13,65	FD/FAVÖK	9,0
52H En Yüksek (TL)	14,16	FD/Satışlar	1,2
52H En Düşük (TL)	2,92	PD/DD	7,5
Piyasa Değeri (mn TL)	4.777,5	Relatif Performans	
Piyasa Değeri (mn USD)	178,2	S1H	17,9%
Halka Açıklık Oranı (%)	57%	S1A	17,8%
Endeks Payı (BIST100)	0,0%	S3A	53,9%
Temettü Verimi	0,0%	S1Y	174,9%
3A Hacim (mn TL)	56,7	YB	13,5%

Şişecam (SISE, Nötr): Pay geri alım işlemleri kapsamında 11 Eylül 2023 tarihinde 53,65 TL- 54,60 TL fiyat aralığından (ortalama 54,25 TL) 1.642.968 adet pay geri alınmış olup, Şirketin sahip olduğu SISE payları 45.156.946 adede ulaştı (Şirket sermayesine oranı %1,47).

Hisse Verileri		Piyasa Çarpanları	
Hisse Kodu	SISE	F/K	9,0
Cari Fiyat (TL)	54,60	FD/FAVÖK	9,5
52H En Yüksek (TL)	55,55	FD/Satışlar	1,8
52H En Düşük (TL)	24,04	PD/DD	1,9
Piyasa Değeri (mn TL)	167.251,5	Relatif Performans	
Piyasa Değeri (mn USD)	6.238,7	S1H	5,1%
Halka Açıklık Oranı (%)	49%	S1A	-0,1%
Endeks Payı (BIST100)	3,8%	S3A	-23,2%
Temettü Verimi	1,1%	S1Y	-19,5%
3A Hacim (mn TL)	3.892,5	YB	-18,6%

Skor Kart: Şirketler ile ilgili Skor Kart'lara [buradan](#) ulaşabilirsiniz. Hisse senedine ilişkin güncel piyasa verilerinin yanı sıra, şirketin son 16 çeyreğine ilişkin önemli rasyo ve finansal verilerinin sunulduğu bir data setidir. Skor Kart ile bilanço dönemlerini takip edebilir, şirket bilançoları dahil tüm finansal verilere ulaşabilir ve güvenli yatırımın avantajlarından faydalanabilirsiniz.

Şirket Haberleri

Alfa Solar Enerji (ALFAS, Pozitif): Ada Ges Elektrik Üretim A.Ş. hisselerinin tamamının Şirket tarafından 93.231.510,36 TL bedelle satın alınmasına, karar verildi. Ada Ges Elektrik Üretim A.Ş. bünyesinde 4 farklı güneş enerji santrali bulundurmakta olup, bu santrallerin toplam 4.303,02 kWp elektrik gücü bulunmaktadır. Şirketin başka faaliyeti bulunmamaktadır. Devralma işlemi 11.09.2023 tarihinde gerçekleştirildi. Bu santrallerden yaklaşık 6.5 milyon kWh/yıl üretim beklenmekte olup, güncel kur ile yıllık net kara 18.5 milyon Türk Lirası katkı sağlaması bekleniyor.

Hisse Verileri		Piyasa Çarpanları	
Hisse Kodu	ALFAS	F/K	54,0
Cari Fiyat (TL)	137,00	FD/FAVÖK	55,5
52H En Yüksek (TL)	170,00	FD/Satışlar	11,5
52H En Düşük (TL)	7,95	PD/DD	38,7
Piyasa Değeri (mn TL)	50.416,0	Relatif Performans	
Piyasa Değeri (mn USD)	1.880,6	S1H	-12,6%
Halka Açıklık Oranı (%)	20%	S1A	28,3%
Endeks Payı (BIST100)	0,5%	S3A	151,4%
Temettü Verimi	0,3%	S1Y	1491,2%
3A Hacim (mn TL)	1.406,7	YB	236,5%

Sasa Polyester (SASA, Nötr): Yönetim Kurulunun 7 Eylül 2023 tarihli kararı uyarınca, Şirket çıkarılmış sermayesinin şarta bağlı sermaye artırımı yapılarak 5.298.542.110,10 TL'den 5.321.653.794,10 TL'ye yükseltilmesine ilişkin izin alınması ve ihraç belgesinin onaylanması amacıyla 11 Eylül 2023 tarihinde Sermaye Piyasası Kuruluna başvuruda bulunuldu. Gerçekleştirilecek şarta bağlı sermaye artırımı kapsamında mevcut ortakların yeni pay alma hakları tamamen kısıtlanacak ve ihraç edilecek payların tamamı 2023 yılı Eylül ayı içinde dönüştürme hakkını kullanmak isteyen paya dönüştürülebilir tahvil sahiplerine tahsis edilecektir.

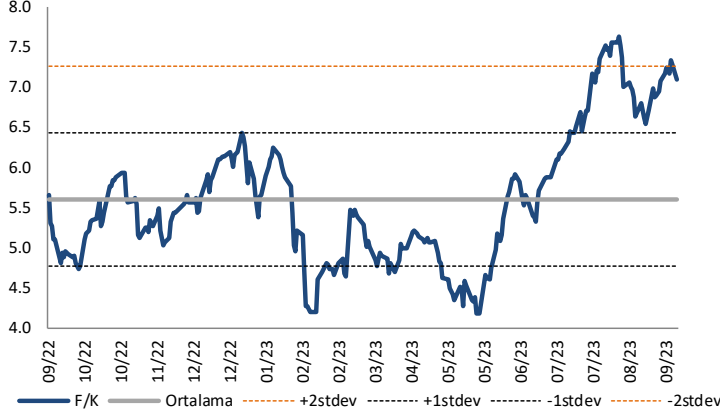
Hisse Verileri		Piyasa Çarpanları	
Hisse Kodu	SASA	F/K	63,6
Cari Fiyat (TL)	51,70	FD/FAVÖK	76,0
52H En Yüksek (TL)	82,22	FD/Satışlar	10,3
52H En Düşük (TL)	21,98	PD/DD	16,1
Piyasa Değeri (mn TL)	273.934,6	Relatif Performans	
Piyasa Değeri (mn USD)	10.218,1	S1H	-0,4%
Halka Açıklık Oranı (%)	24%	S1A	-14,8%
Endeks Payı (BIST100)	3,1%	S3A	-65,9%
Temettü Verimi	0,0%	S1Y	-18,4%
3A Hacim (mn TL)	3.263,7	YB	-39,8%

Skor Kart: Şirketler ile ilgili Skor Kart'lara [buradan](#) ulaşabilirsiniz. Hisse senedine ilişkin güncel piyasa verilerinin yanı sıra, şirketin son 16 çeyreğine ilişkin önemli rasyo ve finansal verilerinin sunulduğu bir data setidir. Skor Kart ile bilanço dönemlerini takip edebilir, şirket bilançoları dahil tüm finansal verilere ulaşabilir ve güvenli yatırımın avantajlarından faydalanabilirsiniz.



Çarpanlar Bazında BIST

BIST 100 F/K (Cari)

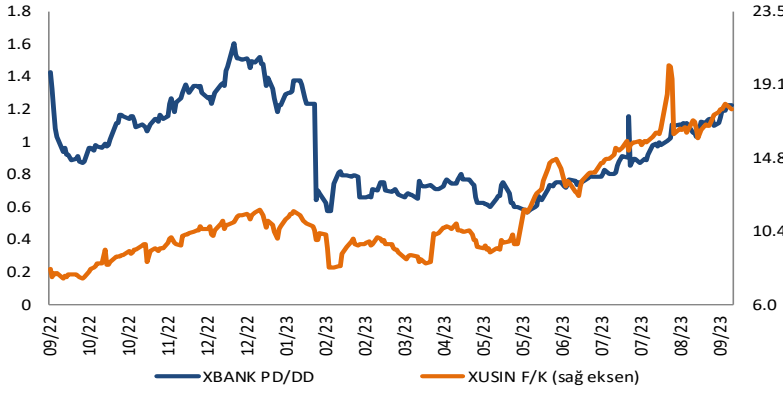


BIST100 F/K Çarpanı (Cari)

	Son 3 Ay	Son 1 Yıl
Kapanış		7.10x
Minimum	5.32x	4.17x
Maksimum	7.63x	7.63x
Ortalama	6.67x	5.60x
Minimuma Uzaklık	1.78x	2.93x
Maksimuma Uzaklık	-0.53x	-0.53x
Performans	14.0%	14.0%

Mevcut durumda, son üç aylık ortalama çarpan seviyesine %6; son bir yıllık ortalama çarpan seviyesine %21.1 yakınız.

XBANK PD/DD (Cari) / XUSIN F/K (Cari)

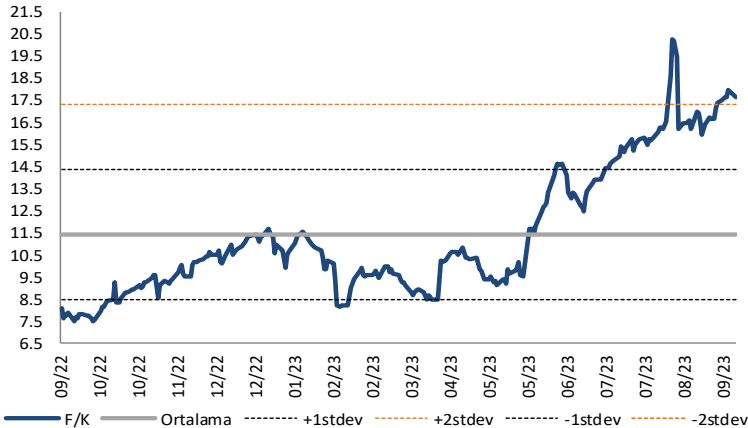


XBANK PD/DD Çarpanı (Cari)

	Son 3 Ay	Son 1 Yıl
Kapanış		1.16x
Minimum	0.73x	0.57x
Maksimum	1.22x	1.61x
Ortalama	0.96x	0.96x
Minimuma Uzaklık	0.43x	0.59x
Maksimuma Uzaklık	-0.06x	-0.45x
Performans	62.4%	-14.2%

Mevcut durumda, son üç aylık ortalama çarpan seviyesine %17; son bir yıllık ortalama çarpan seviyesine %16.8 yakınız.

XUSIN F/K (Cari)



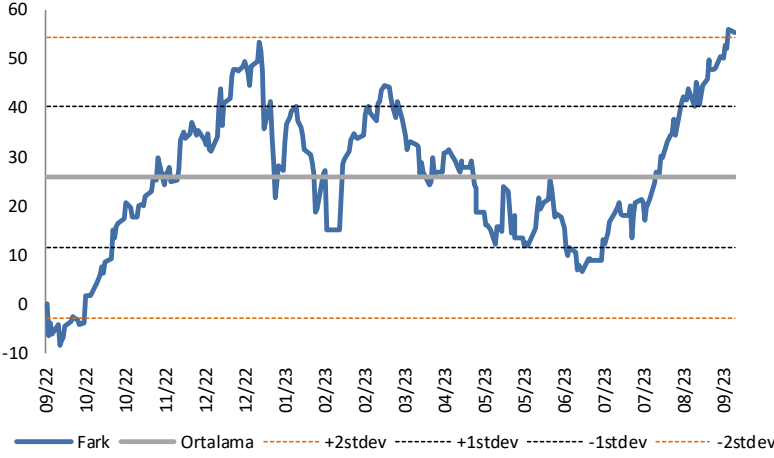
XUSIN F/K Çarpanı (Cari)

	Son 3 Ay	Son 1 Yıl
Kapanış		15.22x
Minimum	12.49x	7.53x
Maksimum	20.27x	20.27x
Ortalama	15.88x	11.42x
Minimuma Uzaklık	2.73x	7.69x
Maksimuma Uzaklık	-5.05x	-5.05x
Performans	25.0%	106.0%

Mevcut durumda, son üç aylık ortalama çarpan seviyesine %4; son bir yıllık ortalama çarpan seviyesine %24.9 yakınız.

BIST vs MSCI GOÜ Piyasa Göstergeleri

BIST100 - MSCI GOÜ

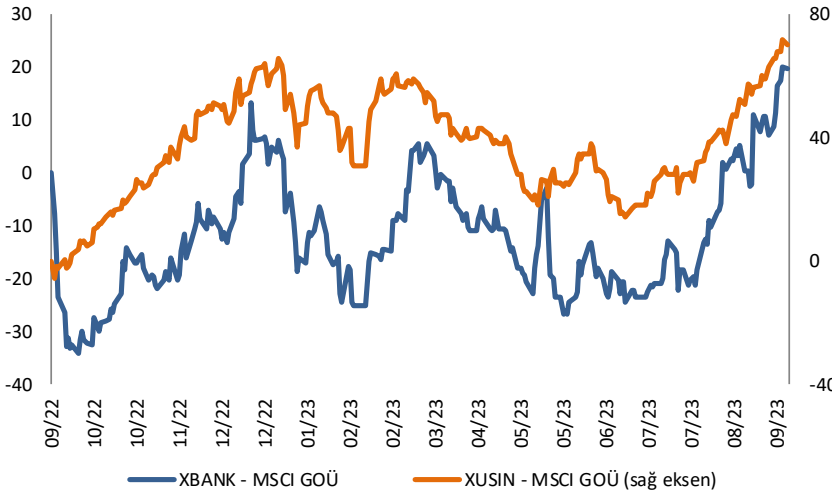


BIST 100 - MSCI GOÜ Endeksi Farkı (Normalize Edilmiş)

	Son 3 Ay	Son 1 Yıl
Kapanış		51.86
Minimum	6.6	-8.5
Maksimum	55.9	55.9
Ortalama	27.9	25.9
Minimuma Uzaklık	45.2	60.4
Maksimuma Uzaklık	-4.1	-4.1
Performans	-3.9%	-0.6%

Mevcut durumda, son üç aylık ortalama seviyeye 23.9 puan; son bir yıllık ortalama seviyeye 26 puan yakınız.

XBANK - MSCI GOÜ / XUSIN - MSCI GOÜ



XBANK - MSCI GOÜ Bankacılık Endeksi Farkı (Normalize Edilmiş)

	Son 3 Ay	Son 1 Yıl
Kapanış		13.0
Minimum	-24.3	-34.2
Maksimum	20.2	20.2
Ortalama	-8.8	-12.2
Minimuma Uzaklık	37.4	47.2
Maksimuma Uzaklık	-7.2	-7.2
Performans	-4.2%	-4.0%

Mevcut durumda, son üç aylık ortalama seviyeye 21.8 puan; son bir yıllık ortalama seviyeye 25.2 puan yakınız.

XUSIN - MSCI GOÜ Sanayi Endeksi



XUSIN - MSCI GOÜ Sanayi Endeksi Farkı (Normalize Edilmiş)

	Son 3 Ay	Son 1 Yıl
Kapanış		67.5
Minimum	14.2	-5.8
Maksimum	71.6	71.6
Ortalama	37.6	37.4
Minimuma Uzaklık	53.3	73.3
Maksimuma Uzaklık	-4.1	-4.1
Performans	-5.4%	-2.4%

Mevcut durumda, son bir yıllık ortalama seviyeye 30.1 puan uzağınız.

FONLABÜYÜSÜN TÜRKİYE'NİN KİTLE FONLAMA PLATFORMU



Geleceğe değer katan
girişim şirketlerine
bugünden ortak olun!



fonlabuyusun.com

Haftalık Veri Takvimi						
Tarih	TSİ	Ülke	Açıklanacak Veri	Dönemi	Beklenti	Önceki
11 Eylül	09:00	Japonya	Makine Araçları Siparişleri (Yıllık, Öncü)	Ağustos	-	-19.7%
11 Eylül	10:00	Türkiye	Cari Denge (milyar dolar)	Temmuz	-4.44B	0.67
11 Eylül	10:00	Türkiye	İşsizlik Oranı	Temmuz	-	9.6%
11 Eylül	10:00	Türkiye	Sanayi Üretimi (Aylık)	Temmuz	-0.50	1.6%
11 Eylül	10:00	Türkiye	Sanayi Üretimi (Yıllık)	Temmuz	5.55%	0.6%
12 Eylül	09:00	İngiltere	İşsizlik Başvuruları Değişimi	Ağustos	-	29.0K
12 Eylül	09:00	İngiltere	Ortalama Saatlik Kazançlar (Yıllık)	Temmuz	-	8.2%
12 Eylül	09:00	İngiltere	İşsizlik Oranı	Temmuz	4.3%	4.2%
12 Eylül	12:00	Euro Bölgesi	ZEW Beklenti Anketi	Eylül	-	-5.5
12 Eylül	13:00	ABD	NFIB Küçük İşletme Endeksi	Ağustos	91.3	91.9
13 Eylül	02:50	Japonya	ÜFE (Yıllık)	Ağustos	3.3%	3.6%
13 Eylül	02:50	Japonya	ÜFE (Aylık)	Ağustos	0.2%	0.1%
13 Eylül	09:00	İngiltere	Sanayi Üretimi (Aylık)	Temmuz	-0.5%	1.8%
13 Eylül	09:00	İngiltere	Sanayi Üretimi (Yıllık)	Temmuz	-	0.7%
13 Eylül	09:00	İngiltere	İmalat Üretimi (Aylık)	Temmuz	-0.4%	2.4%
13 Eylül	09:00	İngiltere	İmalat Üretimi (Yıllık)	Temmuz	-	3.1%
13 Eylül	12:00	Euro Bölgesi	Sanayi Üretimi (Aylık)	Temmuz	-0.7%	0.5%
13 Eylül	12:00	Euro Bölgesi	Sanayi Üretimi (Yıllık)	Temmuz	-0.4%	-1.2%
13 Eylül	14:00	ABD	MBA Mortgage Başvuruları	8 Eylül	-	-2.9%
13 Eylül	15:30	ABD	TÜFE (Aylık)	Ağustos	0.5%	0.2%
13 Eylül	15:30	ABD	Çekirdek TÜFE (Aylık)	Ağustos	0.2%	0.2%
13 Eylül	15:30	ABD	TÜFE (Yıllık)	Ağustos	3.6%	3.2%
13 Eylül	15:30	ABD	Çekirdek TÜFE (Yıllık)	Ağustos	4.3%	4.7%
13 Eylül	15:30	ABD	Reel Ortalama Saatlik Kazançlar (Yıllık)	Ağustos	-	1.1%
14 Eylül	02:50	Japonya	Çekirdek Makine Siparişleri (Aylık)	Temmuz	-0.9%	2.7%
14 Eylül	02:50	Japonya	Çekirdek Makine Siparişleri (Yıllık)	Temmuz	-10.4%	-5.8%
14 Eylül	07:30	Japonya	Sanayi Üretimi (Aylık, Final)	Temmuz	-	-2.0%
14 Eylül	07:30	Japonya	Sanayi Üretimi (Yıllık, Final)	Temmuz	-	-2.5%
14 Eylül	07:30	Japonya	Kapasite Kullanımı (Aylık)	Temmuz	-	3.8%
14 Eylül	15:15	Euro Bölgesi	ECB Faiz Kararı	Eylül	4.38%	4.25%
14 Eylül	15:45	Euro Bölgesi	ECB Başkanı Lagerde'in Konuşması			
14 Eylül	15:30	ABD	Perakende Satışlar (Aylık)	Ağustos	0.1%	0.7%
14 Eylül	15:30	ABD	Çekirdek Perakende Satışlar (Aylık)	Ağustos	0.0%	1.0%
14 Eylül	15:30	ABD	ÜFE (Aylık)	Ağustos	0.4%	0.3%
14 Eylül	15:30	ABD	Haftalık İşsizlik Maaş Başvuruları	9 Eylül	-	216K
14 Eylül	15:30	ABD	Devam Eden Başvurular	2 Eylül	-	1679K
15 Eylül	04:20	Çin	1 Yıllık Borçlanma Faizi	Eylül 15	2.50%	2.50%
15 Eylül	05:00	Çin	Sanayi Üretimi (Yıllık)	Ağustos	3.80%	3.70%
15 Eylül	05:00	Çin	Perakende Satışlar (Yıllık)	Ağustos	3.0%	2.5%
15 Eylül	07:30	Japonya	Tertiary Sanayi Endeksi (Aylık)	Temmuz	0.3%	-0.4%
15 Eylül	10:00	Türkiye	Konut Satışları	Ağustos	-	109.5K
15 Eylül	10:00	Türkiye	Konut Satışları (Yıllık)	Ağustos	-	16.7%
15 Eylül	10:00	Türkiye	12 Ay sonrası Enflasyon Beklentisi	Eylül	-	42.01%
15 Eylül	11:00	Türkiye	Merkezi Yönetim Bütçe Dengesi (milyar TL)	Ağustos	-	48.6
15 Eylül	15:30	ABD	İthalat Fiyat Endeksi (Aylık)	Ağustos	0.3%	0.4%
15 Eylül	15:30	ABD	İhracat Fiyat Endeksi (Aylık)	Ağustos	0.3%	0.7%
15 Eylül	15:30	ABD	Empire İmalat Endeksi	Eylül	-10.7	-19.0
15 Eylül	16:15	ABD	Sanayi Üretimi (Aylık)	Ağustos	0.1%	1.0%
15 Eylül	16:15	ABD	Kapasite Kullanımı	Ağustos	79.3%	79.3%
15 Eylül	17:00	ABD	Michigan 5-10 Yıllık Enflasyon Beklentisi (Öncü)	Eylül	-	3.0%
15 Eylül	17:00	ABD	Michigan 1 Yıllık Enflasyon Beklentisi (Öncü)	Eylül	-	3.5%
15 Eylül	17:00	ABD	Michigan Beklenti Endeksi (Öncü)	Eylül	-	65.5
15 Eylül	17:00	ABD	Michigan Tüketici Güveni (Öncü)	Eylül	69.4	69.5

Kaynak: Bloomberg, TCMB, TÜİK, HLY Araştırma, Foreks Türkiye



AKLIN YOLU AÖS

AÖS, Google Play ve App Store'da!
Geç kalmadan akıllı telefonunuza yükleyin.

Sonuç veren yatırım kararlarının
püf noktası, finans piyasalarını
doğru yorumlamaktır.
Kişisel finansal asistanınız
AÖS'le tanışın,
akıl odaklı öneriler sayesinde
yatırım deneyiminizi iyileştirin.



Halk Yatırım Araştırma



Halkyatirimarastirma@halkyatirim.com.tr



+90 216 285 09 00

Halk Yatırım Araştırma

Banu KIVCI TOKALI

Araştırma Direktörü

BTokali@halkyatirim.com.tr
+90 216 547 81 88

İlknur TURHAN

Müdür
Perakende, Cam, Çimento, GYO, Mobilya,
GıdaITurhan@halkyatirim.com.tr
+90 216 547 81 85

Ayşegül BAYRAM

Uzman
Strateji, Telekom, Madencilik, Savunma,
Yazılım, Teknoloji, Enerji, Tarım,
Mühendislik - TaahhütABayram@halkyatirim.com.tr
+90 216 547 87 30

Emil ABDULLAYEV

Uzman
Havacılık, Demir-Çelik, Petrol & Gaz,
Organik Gıda & İçecekEAbdullayev@halkyatirim.com.tr
+90 216 547 87 24

Yasin SARIHAN

Uzman
Otomotiv, Dayanıklı Tüketim, Gıda &
İçecekYSarihan@halkyatirim.com.tr
+90 216 547 87 26

ÇEKİNCE

Bu rapor ve yorumlardaki yazılar, bilgiler ve grafikler yalnızca bilgi edinilmesi amacıyla derlenmiştir. Burada yer alan yatırım bilgi, yorum ve tavsiyeleri yatırım danışmanlığı kapsamında değildir. Yatırım danışmanlığı hizmeti, yetkili kuruluşlar tarafından kişilerin risk ve getiri tercihleri dikkate alınarak kişiye özel, imzalanacak yatırım danışmanlığı sözleşmesi çerçevesinde sunulmaktadır. Burada yer alan yorum ve tavsiyeler ise genel niteliktedir. Bu tavsiyeler mali durumunuz ile risk ve getiri tercihlerinize uygun olmayabilir. Bu nedenle, sadece burada yer alan bilgilere dayanarak yatırım kararı verilmesi beklentilerinize uygun sonuçlar doğurmayabilir. Halk Yatırım, bu bilgilerin doğru, eksiksiz ve değişmez olduğunu garanti etmez, bilgi eksikliği ve yanlışlığından hiçbir şekilde sorumlu tutulamaz. Raporda yer alan ifadeler, hiçbir şekilde alış veya satış teklifi olarak değerlendirilemez. Halk Yatırım'ın rapordaki bilgiler dolayısıyla ortaya çıkabilecek doğrudan ve dolaylı kazanç ve zararlarla ilgili herhangi bir sorumluluğu yoktur. Bu ileti 05 Kasım 2014 tarih ve 29166 sayılı Resmi Gazetede yayınlanan ve 01 Mayıs 2015 tarihinde yürürlüğü giren "Elektronik Ticaretin Düzenlenmesi Hakkında" çıkan kanunun 2.Maddesi c bendinde belirtilen Ticari Elektronik ileti kapsamında değildir.

